








Μέθοδος Εγκατάστασης /Install Method

	Σχεδιάγραμμα / Schematic diagram	Βήμα / Step
1.		Take the flowmeter and the humidifier / Πάρτε το ροόμετρο & τον υγραντήρα
2.		Put the flowmeter above the humidifier Τοποθετήστε το ροόμετρο πάνω από τον υγραντήρα
3.		Join the connections Ενώστε τα
4.		The installation is completed Η εγκατάσταση ολοκληρώθηκε

Μέθοδος Εγκατάστασης / Uninstall Method

	Σχεδιάγραμμα /Schematic diagram	Βήμα / Step
1.		Take the assembled flowmeter and humidifier Πάρτε το συναρμολογημένο ροόμετρο με τον υγραντήρα
2.		Dismantle the connections Ξεχωρίστε τις ενώσεις
3.		The flowmeter and the humidifier are separated Τώρα το ροόμετρο & ο υγραντήρας είναι χωριστά

Υγραντήρες / Humidifiers

Καθαρίστε τον υγραντήρα κάθε μέρα & αντικαταστήστε τον κάθε 3-4 εβδομάδες /
Clean the humidifier every day and replace it around 3~4 weeks.

Cleaning Steps

1. Ανοίξτε τους υγραντήρες / Open the humidifiers
2. Καθαρίστε απαλά το καπάκι & τον σωλήνα με ουδέτερο σαπούνι (αποφύγετε το σαπούνι στο φίλτρο) /
Gently wash the lid and the rod by mild soap (avoid the filter from soap)
3. Καθαρίστε απαλά το μπουκάλι σύμφωνα με την Μέθοδο Καθαρισμού & Συντήρηση /
Gently clean the bottle by the method in “Maintenance and Cleaning”
4. Βεβαιωθείτε ότι έχετε ξεπλύνει τυχόν κατάλοιπα από κάθε τμήμα με αποστειρωμένο νερό /
Ensure to rinse any residual material out of every single part with sterile water
5. Στεγνώστε με αέρα πριν την χρήση / Air dry before use

Μέθοδος Εμβάπτισης (μόνο για το μπουκάλι) / Immersion Method (bottle immersion only):

1. Ανοίξτε τους υγραντήρες / Open the humidifiers
2. Καθαρίστε απαλά το μπουκάλι σύμφωνα με την Μέθοδο Καθαρισμού & Συντήρησης / Gently wash the bottle by the method in “Maintenance and Cleaning”
3. Βυθίστε το μπουκάλι σε αποστειρωμένο νερό / Immerse the bottle into sterile water
4. Προσθέστε μερικές σταγόνες λευκό επιτραπέζιο ξύδι στο αποστειρωμένο νερό (Η αναλογία νερό-ξύδι είναι 4:1) /
Add few drop of edible white vinegar into the sterile water (The proportion of water and edible white vinegar is 4:1)
5. Βεβαιωθείτε ότι έχετε ξεπλύνει το μπουκάλι με αποστειρωμένο νερό / Ensure to rinse the bottle with sterile water
6. Στεγνώστε με αέρα πριν την χρήση / Air dry before use